





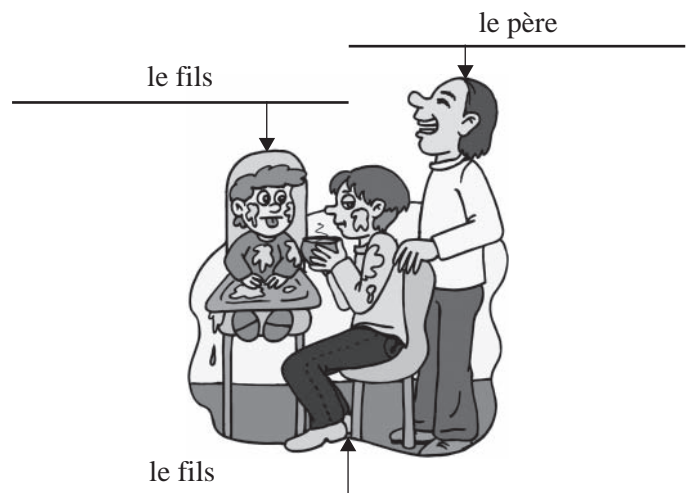
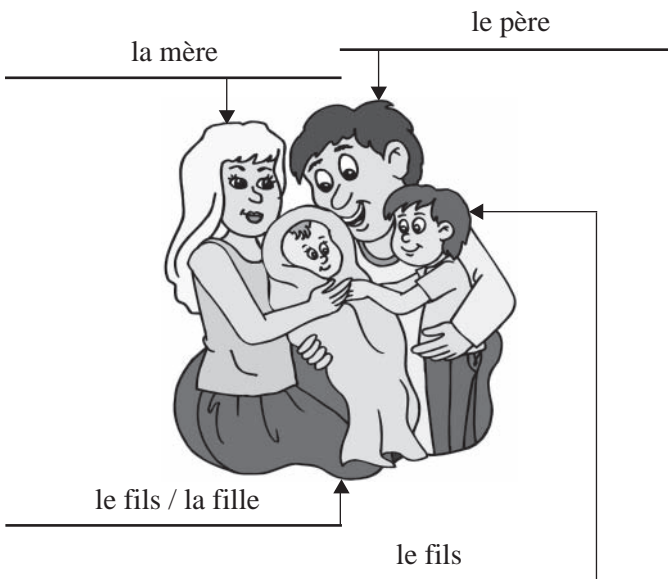

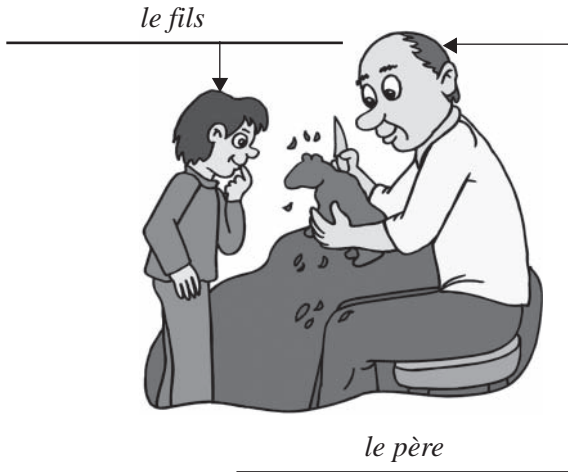
EXERCICE N° 1 – TEL PÈRE, TEL FILS! TELLE MÈRE, TELLE FILLE!

Remplissez les tirets en utilisant les mots-ressources suivants : *le père, la mère, le fils, la fille*. Suivez les exemples.



EXERCICE N° 1 – TEL PÈRE, TEL FILS! TELLE MÈRE, TELLE FILLE!


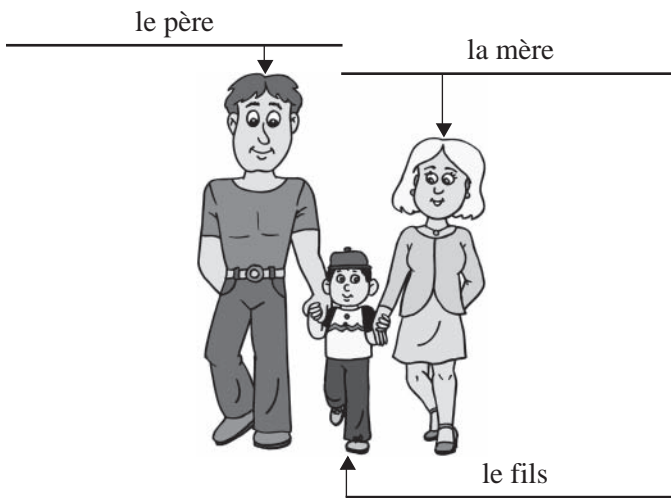
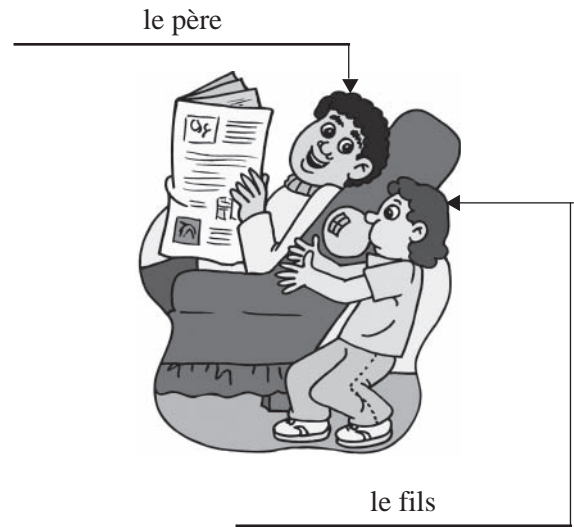
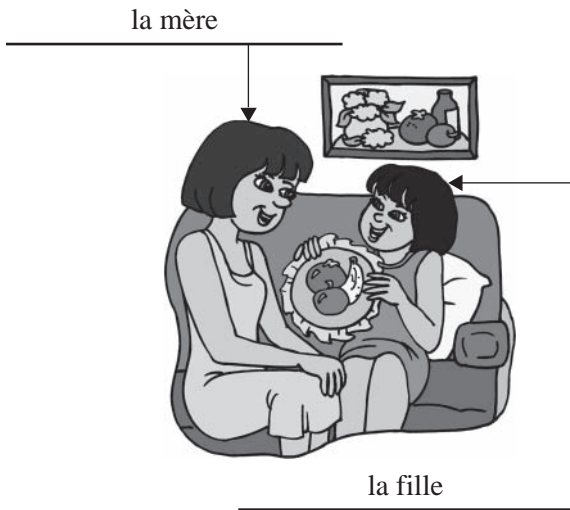
Remplissez les tirets en utilisant les mots-ressources suivants : *le père, la mère, le fils, la fille*. Suivez les exemples.






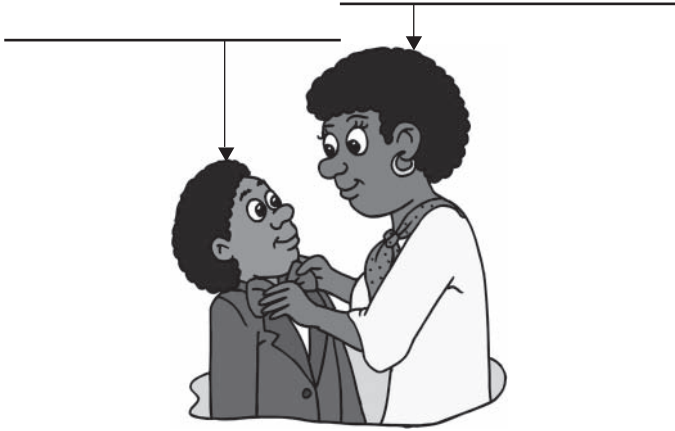
EXERCICE N° 1 – TEL PÈRE, TEL FILS! TELLE MÈRE, TELLE FILLE!




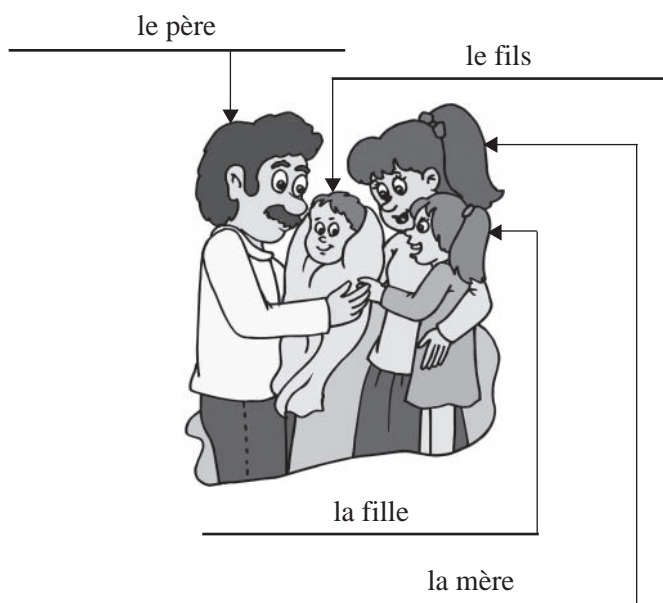

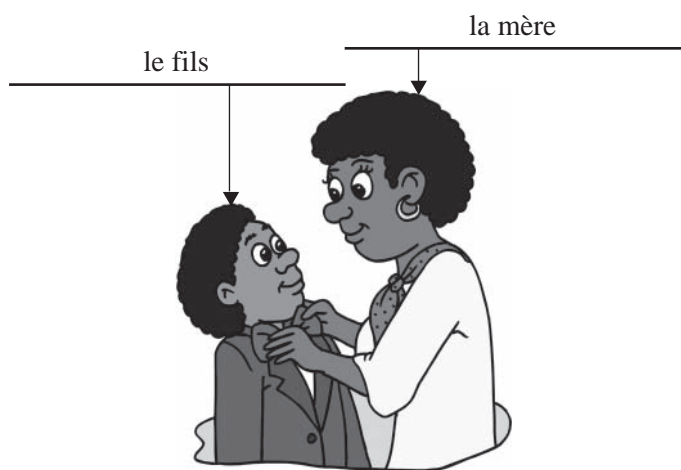
EXERCICE N° 1 – TEL PÈRE, TEL FIL! TELLE MÈRE, TELLE FILLE!



EXERCICE N° 1 – TEL PÈRE, TEL FILS! TELLE MÈRE, TELLE FILLE!



EXERCICE N° 1 – TEL PÈRE, TEL FILS! TELLE MÈRE, TELLE FILLE!



EXERCICE N° 2 – MEMBRES DE LA FAMILLE

Partie A

Remplissez les tirets en utilisant **le** ou **la** selon le cas.

1. _____ femme

5. _____ mari

2. _____ fille

6. _____ mère

3. _____ fils

7. _____ père


4. _____ frère

8. _____ sœur

Partie B

Utilisez les mots-ressources pour remplir la grille ci-dessous.


- | | | | |
|--------------------------------|--------------------------------|-------------------------------|-------------------------------|
| <input type="checkbox"/> femme | <input type="checkbox"/> fils | <input type="checkbox"/> mari | <input type="checkbox"/> père |
| <input type="checkbox"/> fille | <input type="checkbox"/> frère | <input type="checkbox"/> mère | <input type="checkbox"/> sœur |



EXERCICE N° 3 – LES LIENS FAMILIAUX

En utilisant les arbres généalogiques, remplissez les tirets avec l'article **le** ou **la**, le lien de parenté et le prénom approprié.

La famille Dufour



1. Gilbert est _____ de _____.

_____ de _____.

2. Suzanne est _____ de _____.

_____ de _____.

3. Daniel est _____ de _____.

_____ de _____.


4. Cécile est _____ de _____.

_____ de _____.

EXERCICE N° 3 – LES LIENS FAMILIAUX

En utilisant les arbres généalogiques, remplissez les tirets avec l'article **le** ou **la**, le lien de parenté et le prénom approprié.

La famille Dufour

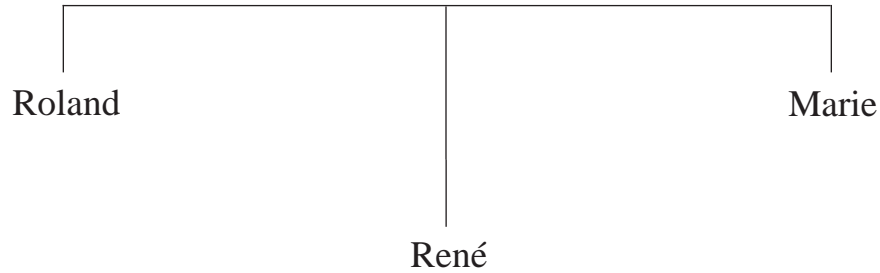


1. Gilbert est le mari de Suzanne.
le père de Daniel / Cécile.
2. Suzanne est la femme de Gilbert.
la mère de Daniel / Cécile.
3. Daniel est le fils de Gilbert / Suzanne.
le frère de Cécile.
4. Cécile est la filles de Gilbert / Suzanne.
la sœur de Daniel.

EXERCICE N° 3 – LES LIENS FAMILIAUX

En utilisant les arbres généalogiques, remplissez les tirets avec l'article **le** ou **la**, le lien de parenté et le prénom approprié.

La famille Savard



1. Roland est _____ de _____.

_____ de _____.

2. Marie est _____ de _____.

_____ de _____.

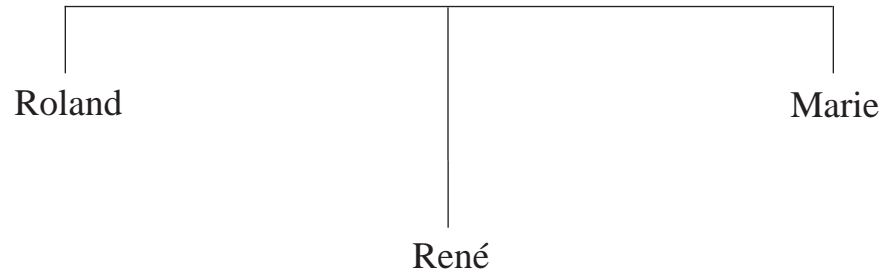
3. René est _____ de _____.

_____ de _____.

EXERCICE N° 3 – LES LIENS FAMILIAUX

En utilisant les arbres généalogiques, remplissez les tirets avec l'article **le** ou **la**, le lien de parenté et le prénom approprié.

La famille Savard




1. Roland est le mari de Marie.
le père de René.
2. Marie est la femme de Roland.
la mère de René.
3. René est le fils de Roland.
le fils de Marie.

EXERCICE N° 3 – LES LIENS FAMILIAUX

En utilisant les arbres généalogiques, remplissez les tirets avec l'article **le** ou **la**, le lien de parenté et le prénom approprié.

La famille Leblanc



1. Claude est _____ de _____.

_____ de _____.

2. Céline est _____ de _____.

_____ de _____.

3. Paulette est _____ de _____.

_____ de _____.


4. Diane est _____ de _____.

_____ de _____.

EXERCICE N° 3 – LES LIENS FAMILIAUX

En utilisant les arbres généalogiques, remplissez les tirets avec l'article **le** ou **la**, le lien de parenté et le prénom approprié.

La famille Leblanc




1. Claude est le mari de Céline.
le père de Paulette / Diane.
2. Céline est la femme de Claude.
la mère de Paulette / Diane.
3. Paulette est la fille de Claude / Céline.
la sœur de Diane.
4. Diane est la fille de Claude / Céline.
la sœur de Paulette.

EXERCICE N° 3 – LES LIENS FAMILIAUX

En utilisant les arbres généalogiques, remplissez les tirets avec l'article **le** ou **la**, le lien de parenté et le prénom approprié.

La famille Mandin




1. Richard est _____ de _____.
_____ de _____.
2. Rose est _____ de _____.
_____ de _____.
3. Félix est _____ de _____.
_____ de _____.
4. Philippe est _____ de _____.
_____ de _____.

EXERCICE N° 3 – LES LIENS FAMILIAUX

En utilisant les arbres généalogiques, remplissez les tirets avec l'article **le** ou **la**, le lien de parenté et le prénom approprié.

La famille Mandin



- Richard est le mari de Rose.
le père de Félix / Philippe.
- Rose est la femme de Richard.
la mère de Félix / Philippe.
- Félix est le fils de Richard / Rose.
le frère de Philippe.
- Philippe est le fils de Richard / Rose.
le frère de Félix.

EXERCICE N° 4 – LES LIENS FAMILIAUX

Remplissez les tirets en utilisant **est** ou **sont**.

1. Marie _____ la sœur de Ronald.
2. Léo _____ le père de Sylvie et d'André.
3. Yvette et Guy _____ les parents de Véronique.
4. Anne _____ la mère de René.
5. Liette et Chantal _____ les filles de Gérard.
6. Monsieur et Madame Dupont _____ les parents de Serge.
7. Claudette et Paulette _____ les sœurs de Pierre.
8. Lise _____ la mère de Pascal.
9. Georges _____ le fils d'Aline.
10. Richard et Antoine _____ les fils d'Yves.

EXERCICE N° 4 – LES LIENS FAMILIAUX

Remplissez les tirets en utilisant **est** ou **sont**.

1. Marie est la sœur de Ronald.
2. Léo est le père de Sylvie et d'André.
3. Yvette et Guy sont les parents de Véronique.
4. Anne est la mère de René.
5. Liette et Chantal sont les filles de Gérard.
6. Monsieur et Madame Dupont sont les parents de Serge.
7. Claudette et Paulette sont les sœurs de Pierre.
8. Lise est la mère de Pascal.
9. Georges est le fils d'Aline.
10. Richard et Antoine sont les fils d'Yves.

EXERCICE N° 5 – LA FAMILLE ROUSSEAU

Partie A

Lisez le paragraphe ci-dessous. Surlignez dix mots différents qui indiquent les liens de parenté entre les membres de la famille.

La famille Rousseau

Je vous présente la famille Rousseau. Il y a cinq personnes dans la famille. Il y a deux parents et trois enfants. Françoise est la mère. C'est la femme de Marcel. Marcel est le père. C'est le mari de Françoise. Michel est le fils de Françoise et de Marcel. C'est le frère de Roxie et de Jocelyne. Roxie et Jocelyne sont les sœurs de Michel. Ce sont les filles de Marcel et de Françoise.

Partie B

Dessinez un arbre généalogique qui représente la famille Rousseau. Écrivez le prénom de chaque membre de la famille sous la branche appropriée. Sous chaque prénom, écrivez les deux mots qui expliquent les liens de parenté de ce membre de la famille, précédé de l'article défini **le** ou **la**.

EXERCICE N° 5 – LA FAMILLE ROUSSEAU

Partie A

Lisez le paragraphe ci-dessous. Surlignez dix mots différents qui indiquent les liens de parenté entre les membres de la famille.

La famille Rousseau

Je vous présente la famille Rousseau. Il y a cinq personnes dans la famille. Il y a deux **parents** et trois **enfants**. Françoise est la **mère**. C'est la **femme** de Marcel. Marcel est le **père**. C'est le **mari** de Françoise. Michel est le **fils** de Françoise et de Marcel. C'est le **frère** de Roxie et de Jocelyne. Roxie et Jocelyne sont les **sœurs** de Michel. Ce sont les **filles** de Marcel et de Françoise.

Partie B

Dessinez un arbre généalogique qui représente la famille. Écrivez le prénom de chaque membre de la famille sous la branche appropriée. Sous chaque prénom, écrivez les deux mots qui expliquent les liens de parenté de ce membre de la famille, précédé de l'article défini **le** ou **la**.

La famille Rousseau

