


Quelles sont les préférences d'activités de ces personnes?




## Inviter quelqu'un à faire quelque chose



jouer au soccer



écouter de la musique



regarder la télévision



faire la cuisine



danser



faire du patin à roues alignées



faire les devoirs



être en ligne



faire du vélo/de la bicyclette



manger quelque chose



jouer à des jeux vidéo



faire de la planche à neige

### Modèle :

**A :** Voudrais-tu ... (+ verbe)  
avec moi?

**B :** Oui, quelle bonne idée!  
J'aime bien... (+ verbe).

**A :** Super!

**B :** Non. Je le regrette, mais  
je dois... (+ verbe).

**A :** Dommage! Peut-être  
la prochaine fois.

## Inviter quelqu'un à faire quelque chose



manger quelque chose



tourner une vidéo




faire du ski (alpin)



écrire



être en ligne



sortir avec quelqu'un



jouer au hockey



promener le chien




chanter



jouer de la guitare



faire de la photographie



faire du karaté

**Modèle :**

**A :** Voudrais-tu ... (+ verbe)  
avec moi?

**B :** Oui, quelle bonne idée!  
J'aime bien... (+ verbe).

**A :** Super!

**B :** Non. Je le regrette, mais  
je dois... (+ verbe).

**A :** Dommage! Peut-être  
la prochaine fois.

## Trois actions, trois temps différents

Je viens de...



venir de + infinitif

le passé récent

Je suis en train de...



être en train de + infinitif

le présent

Je vais...




aller + infinitif

le futur proche

# Dialogue Map



(arrivals and greetings)

-  (past, current and future actions; one of each only)
- Voudrais-tu...? (invitation to do something)
- Non, je préfère les activités... (indicate category of activity)
- Alors, voudrais-tu...? (invitation to do something in the category mentioned)
- Volontiers!



(wrap up and departure)

# Dialogue Map

A → ← B (arrivals and greetings)

**Partenaire A :** Ask a question with *Est-ce que* + verb + infinitive (verb expressed on strip of paper).

**Partenaire B :** *Option 1* – Provide a positive response to the question and indicate when in the future you will carry out the activity.

*Option 2* – Provide a negative response to the question and then indicate what activity you really like to do. Next, invite Partenaire B to do the activity with you.

**Partenaire A :** *Option 1* – The answer is **positive**. Use an expression to indicate that you like the activity also.

*Option 2* – The answer is **negative** and you receive an invitation to do something else. Accept or refuse the invitation.

**Partenaire B :** *Option 1* – Invite Partenaire A to carry out the activity with you.

*Option 2* – Use an expression to indicate that you have understood the acceptance or refusal of the invitation.

A → ← B (wrap up and departure)